المؤشرات الأسبوعية

الأسبوع الممتد من 08 إلى 14 أكتوبر 2026

الأصول الاحتياطية

التطور بملايير الدراهم وبعدد أشهر الواردات من السلع والخدمات

	المبلغ الجاري * في		Δ%	
	26/10/09	25/10/10	25/12/31	26/10/02
الأصول الاحتياطية	515,4	22,6 %	16,4%	-0,1%

*بملايير الدراهم

	شتنبر2025	يوليوز 2026	غشت2026	شتنبر2026
الأصول الاحتياطية ممثلة بعدد أشهر واردات السلع والخدمات	5 أشهر و6 أيام	5 أشهر و 25 يوم	5 أشهر و 24 يوم	5 أشهر و 27 يوم

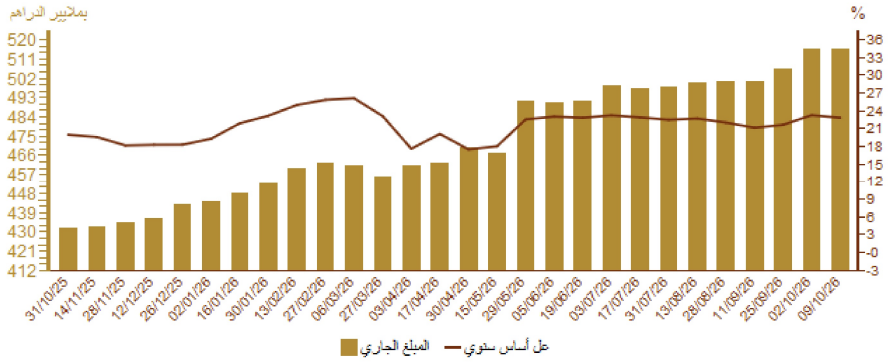

أسعار الصرف

	26/10/07	26/10/08	26/10/09	26/10/12	26/10/13	26/10/14
السعر المرجعي						
الأورو	11.162	11.135	11.045	10.862	10.913	11.009
الدولار الأمريكي	9.977	9.947	9.850	9.707	9.754	9.852
عملية المزايدة						
العملة						
السعر المتوسط درهم/$						

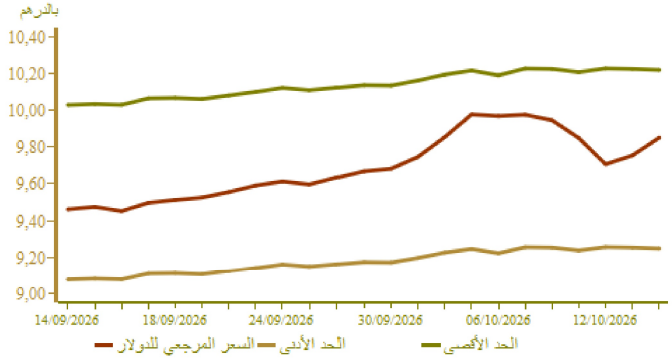

السوق القائمة ما بين البنوك

سعر الفائدة وحجم المبادلات

	الأسبوع من 26-10-01 إلى 26-10-07	الأسبوع من 26-10-08 إلى 26-10-14
سعر الفائدة ما بين البنوك	2,25	2,25
متوسط* حجم المبادلات	3 385,80	3 313,40

*بملايين الدراهم

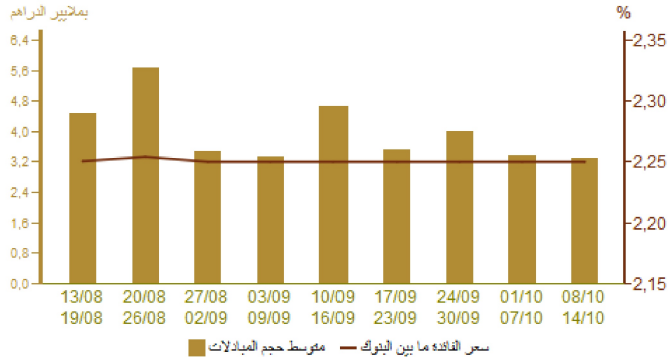

السوق النقدية

تدخلات بنك المغرب

المبالغ بملايين الدراهم	الأسبوع من 26-10-01 إلى 26-10-07	الأسبوع من 26-10-08 إلى 26-10-14
- عمليات إعادة التمويل من بنك المغرب	**155 134**	**147 994**
بمبادرة من بنك المغرب	**155 134**	**147 994**
تسبيقات لمدة 7 أيام	59 730	52 590
اتفاقيات اعادة الشراء لمدة شهر واحد	20 720	20 720
مبادلات الصرف		
اتفاقيات إعادة الشراء 3 أشهر	24 146	24 146
البرنامج المندمج لدعم وتمويل المقاولات	1 011	1 011
قروض مضمونة	49 527	49 527
بمبادرة من البنوك		
تسبيقات لمدة 24 ساعة		
تسهيلة الإيداع لمدة 24 ساعة		
- عمليات هيكلية		

نتائج التسبيقات لمدة 7 أيام بناء على طلب العروض26/10/14 بملايين الدراهم	
المبلغ المكتتب	51 790

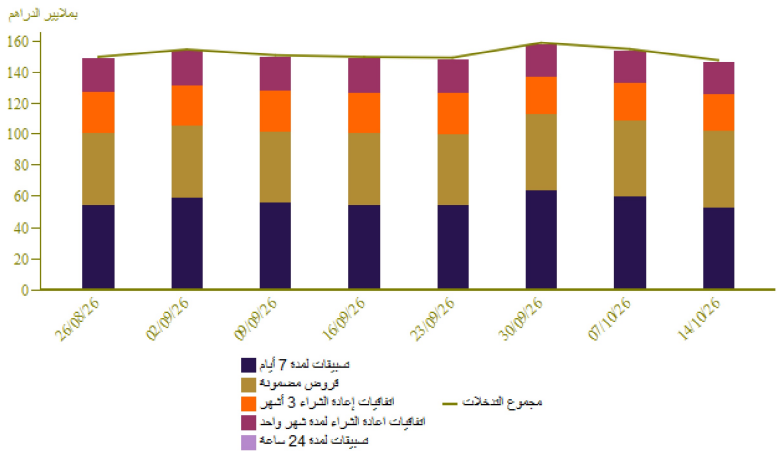

سوق الأذينات بالمزايدة

المبلغ الجاري لأذينات الخزينة

الأجل	التسديدات* من 26-10-15 إلى 26-10-21	الأذينات بالمزايدة ليوم 26-10-13	
		سعر الفائدة	الاكتتابات*
35 يوم			
45 يوم			
13 أسبوعا			
26 أسبوعا		2,23	550
52 أسبوعا		2,36	1 300
سنتان			
5 سنوات	13 609	3,03	5 050
10 سنوات			
15 سنة			
20 سنة			
30 سنة			
المجموع	**13 609**		**6 900**

*بملايين الدراهم

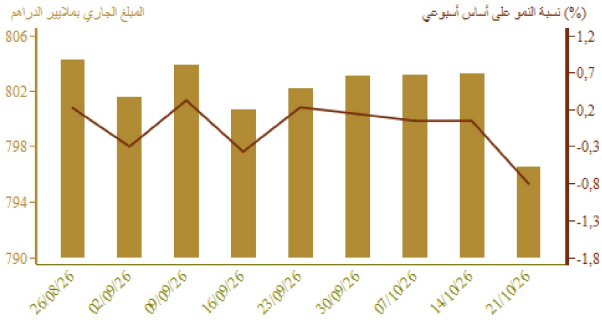

نتائج عمليات المزايدة

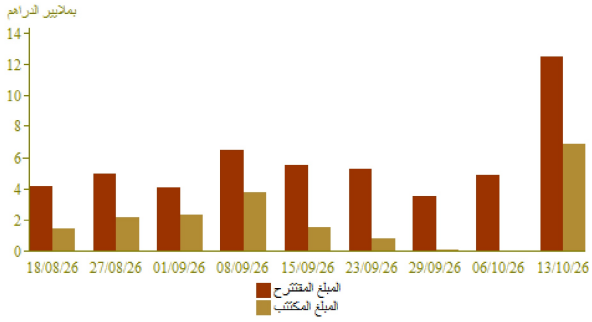

منحنى أسعار الفائدة في السوق الثانوية

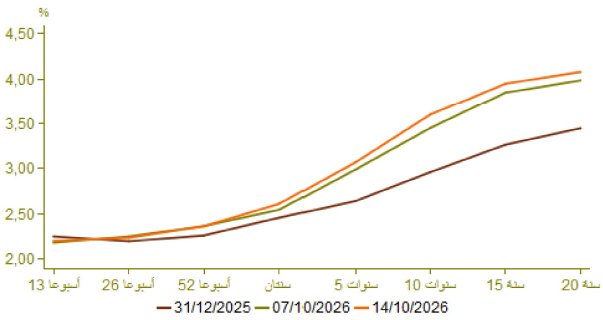

التضخم

تطور التضخم على أساس سنوي (%)

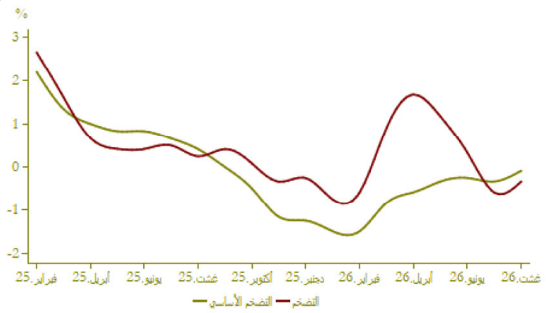

	Δ (%)		
	غشت2026 يوليوز2026	يوليوز2026 يوليوز2025	غشت2026 غشت2025
*مؤشر أسعار الاستهلاك	0,8	-0,6	-0,3
**مؤشر التضخم الأساسي	0,2	-0,3	-0,1

المصدر: (*) المندوبية السامية للتخطيط
(**) بنك المغرب

أسعار الفائدة

أسعار الفائدة الدائنة (%)

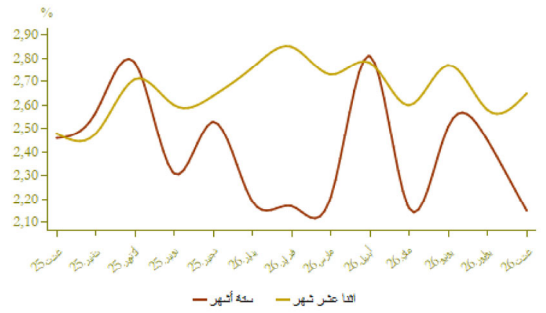

	النصف الاول من 2026	النصف الثاني من 2026
الحسابات على الدفاتر - سعر الفائدة الأدنى	1,61	1,82

أسعار الفائدة (%) الدائنة	يونيو 2026	يوليوز 2026	غشت 2026
ودائع ستة أشهر	2,51	2,45	2,15
ودائع اثنا عشر شهرا	2,77	2,58	2,65

أسعار الفائدة (%)المدينة	فصل4-2025	فصل1-2026	فصل2-2026
المجموع	**4,82**	**4,66**	**4,81**
قروض للأفراد	**5,69**	**5,74**	**5,59**
قروض الإسكان	4,67	4,66	4,53
قروض الاستهلاك	6,89	6,86	6,81
قروض الشركات	**4,72**	**4,54**	**4,71**
حسب الهدف الاقتصادي			
تسهيلات الخزينة	4,57	4,46	4,62
قروض التجهيز	4,95	4,36	4,65
قروض العقار	5,44	5,37	5,35
حسب حجم الشركة			
الشركات الصغيرة جدا والصغيرة والمتوسطة	5,22	5,20	5,20
الشركات الكبرى	4,74	4,55	4,56

المصدر: البيانات الواردة في البحث الفصلي الذي ينجزه بنك المغرب لدى النظام البنكي

مجمعات النقد والتوظيفات السائلة

تطور المجمع م3

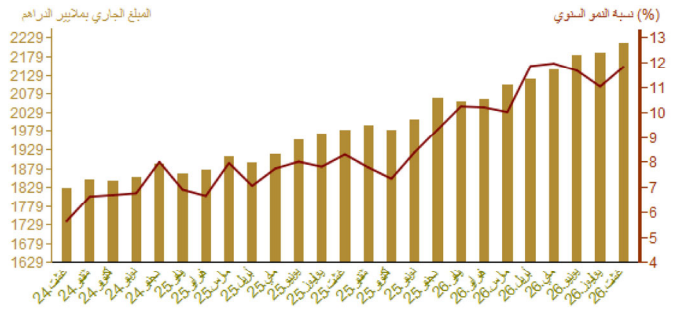

	المبلغ الجاري* في نهاية	Δ (%)	
	غشت2026	غشت2026 يوليوز2026	غشت2026 غشت2025
العملة الائتمانية	550,3	1,8	17,6
العملة الكتابية	1 118,7	0,2	10,8
م1	1 669,0	**0,7**	**12,9**
التوظيفات تحت الطلب م2-م1	199,7	0,1	4,4
م2	1 868,7	**0,6**	**12,0**
أصول نقدية أخرى م3-م2	347,0	3,9	11,1
م3 الكتلة النقدية	2 215,7	**1,1**	**11,8**
مجمع التوظيفات السائلة	1 098,3	**1,0**	**0,9**
الأصول الاحتياطية	499,8	**0,4**	**21,7**
صافي الأصول الأجنبية لمؤسسات الإيداع الأخرى	66,8	20,2	-5,3
الديون الصافية على الإدارة المركزية	378,3	**1,2**	**7,2**
القروض المقدمة للاقتصاد	1 602,6	**0,3**	**11,3**

*بملايير الدراهم

تطور القرض البنكي حسب الغرض الاقتصادي على أساس سنوي

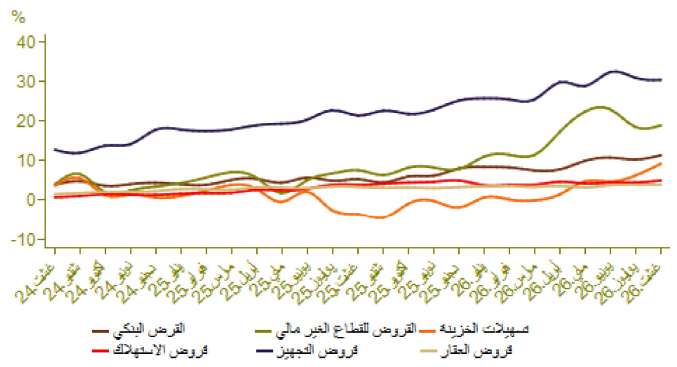

توزيع القرض البنكي حسب الغرض الاقتصادي

	المبلغ الجاري* في نهاية غشت2026	Δ (%) غشت2026 بوليوز2026	Δ (%) غشت2026 غشت2025
تسهيلات الخزينة	260,2	-0,6	9,2
قروض العقار	330,3	-0,1	3,9
قروض الاستهلاك	63,8	0,7	5,0
قروض التجهيز	348,4	0,6	30,3
ديون مختلفة على الزبناء	183,2	2,1	5,3
ديون معلقة الأداء	106,5	1,7	3,7
القرض البنكي	**1 292,3**	**0,5**	**11,3**
القروض للقطاع الغير مالي	**1 070,0**	**0,2**	**10,5**

*بملايير الدراهم

مؤشرات بورصة القيم

تطور مؤشر مازي وحجم التداولات

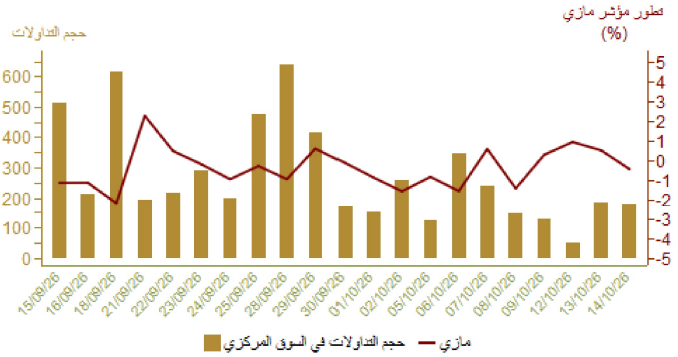

	الأسبوع من 26/10/01 إلى 26/10/07	الأسبوع من 26/10/08 إلى 26/10/14	Δ % 26/10/14 26/10/07	Δ % 26/10/14 26/09/14	Δ % 26/10/14 25/12/31
مؤشرمازي نهاية الفترة	16 990,77	16 967,31	-0,14	-7,79	-9,97
الحجم* المتوسط لتداولات الأسبوع	227,06	190,28			
الرسملة* نهاية الفترة	1 000 095,31	998 421,33	-0,17	-7,64	-4,06

*بملايين الدراهم

المصدر: بورصة الدار البيضاء

المالية العمومية

تمويل الخزينة

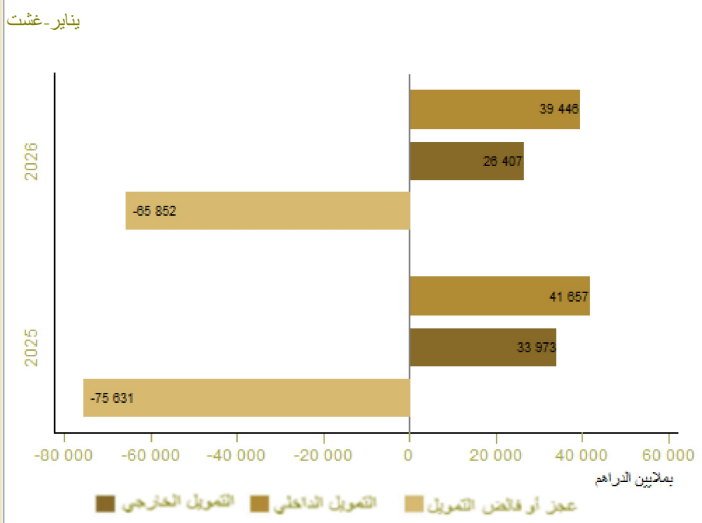

وضعية الخزينة

المبالغ بملايين الدراهم	يناير-غشت 2025	يناير-غشت 2026	Δ(%)
***المداخيل العادية**	**285 356**	**312 799**	**9,6**
منها الموارد الجبائية	254 723	279 855	9,9
النفقات الإجمالية	**340 332**	**376 236**	**10,5**
النفقات الإجمالية دون احتساب المقاصة	327 371	362 468	10,7
المقاصة	12 961	13 768	6,2
النفقات العادية دون احتساب المقاصة	259 484	286 813	10,5
الأجور	118 904	130 128	9,4
السلع والخدمات الأخرى	78 340	89 622	14,4
فوائد الدين	31 819	34 713	9,1
التحويلات للجماعات الترابية	30 421	32 351	6,3
الرصيد العادي	12 911	12 217	.
نفقات الاستثمار	**67 887**	**75 655**	**11,4**
رصيد الحسابات الخاصة للخزينة	-4 515	4 881	
فائض أو عجز الميزانية	**-59 491**	**-58 556**	
**الرصيد الأولي	-27 672	-23 844	.
تغير العمليات قيد الأداء	-16 139	-7 296	
عجز أو فائض التمويل	**-75 631**	**-65 852**	
التمويل الخارجي	33 973	26 407	
التمويل الداخلي	41 657	39 446	

*مع احتساب الضريبة على القيمة المضافة للجماعات الترابية ودون احتساب موارد الخوصصة
**يمثل رصيد الميزانية دون احتساب تكاليف فوائد الديون
المصدر: وزارة الاقتصاد والمالية

الحسابات الخارجية

	المبالغ بملايين الدراهم		Δ (%)
	يناير-غشت 2025	يناير-غشت 2026	يناير-غشت 2026 يناير-غشت 2025
الصادرات الإجمالية	**307 958,0**	**334 892,0**	**8,7**
صادرات الفوسفاط ومشتقاته	64 985,0	61 070,0	-6,0
صادرات قطاع السيارات	101 412,0	116 148,0	14,5
الواردات الإجمالية	**533 242,0**	**617 508,0**	**15,8**
واردات المواد الطاقية	72 664,0	96 367,0	32,6
مواد التجهيز	124 637,0	148 713,0	19,3
السلع الاستهلاكية	130 264,0	143 453,0	10,1
العجز التجاري الإجمالي	**225 284,0**	**282 615,0**	**25,4**
نسبة (%) تغطية الصادرات للواردات	57,7	54,2	
مداخيل الأسفار	**89 239,0**	**97 926,0**	**9,7**
تحويلات المغاربة المقيمين بالخارج	**81 846,0**	**89 215,0**	**9,0**
تدفقات الاستثمارات الاجنبية المباشرة الصافية	**20 810,0**	**34 334,0**	**65,0**

المصدر : مكتب الصرف

تطور العجز التجاري
بملايير الدراهم

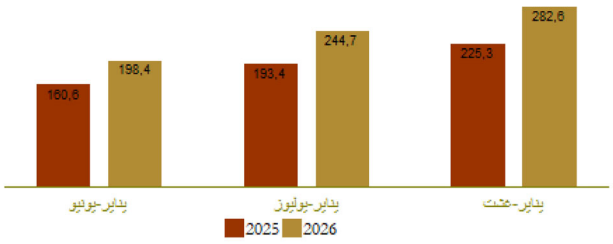

تطور مداخيل الأسفار و تحويلات المغاربة المقيمين بالخارج
بملايير الدرهم

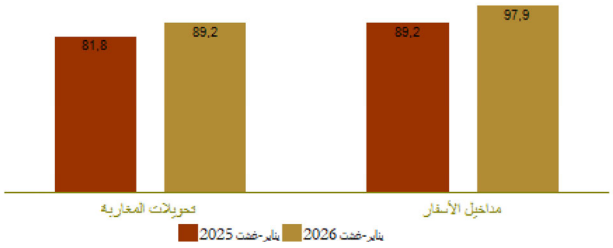

الحسابات الوطنية

تطور الناتج الداخلي الإجمالي على أساس سنوي

	بملايير الدراهم		Δ(%)
	ف2-2025	ف2-2026	ف2-2026 ف2-2025
الناتج الداخلي الإجمالي بالأسعار المتسلسلة	**336,8**	**350,3**	**4,0**
القيمة المضافة للقطاع الفلاحي	28,1	34,0	21,2
القيمة المضافة للقطاع غير الفلاحي	271,6	275,8	1,5
الناتج الداخلي الإجمالي بالأسعار الجارية	**424,4**	**442,9**	**4,4**
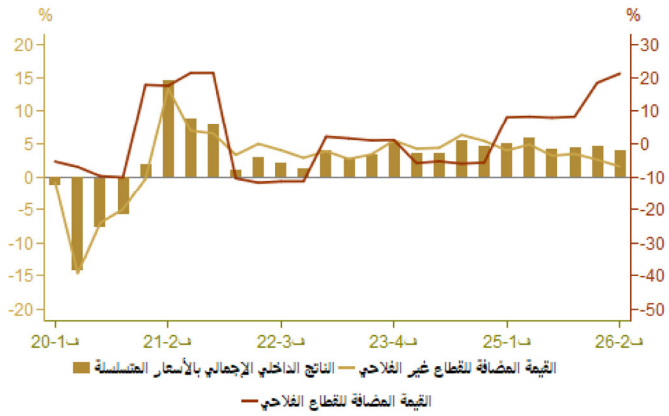
المصدر : المندوبية السامية للتخطيط